

令和7年度
学生生活アンケート調査報告書

湘南鎌倉医療大学看護学部看護学科
学生生活委員会

・実施

12月2日(火)から1月14日(水)

・学生への実施呼びかけ方法

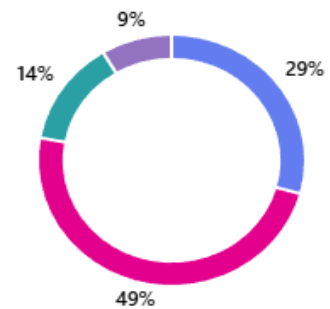
- ① ポータルサイトでの一斉配信
- ② 学内ポスター掲示
- ③ 授業・ガイダンス時の周知、QRコード配布
- ④ 男子・女子更衣室へ前年度の学生アンケート結果を踏まえて改善・検討している点を掲示

・結果:回答率 35.4%(140名/395名)

1年 39%(41/104) 2年 65%(68/104) 3年 22%(19/85) 4年 11%(12/102)

1. あなたの学年を選んでください

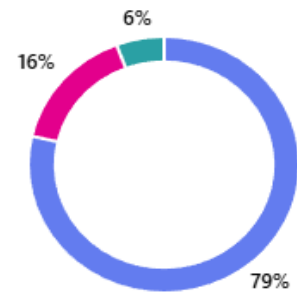
● 1年生	41
● 2年生	68
● 3年生	19
● 4年生	12



I:日常生活について

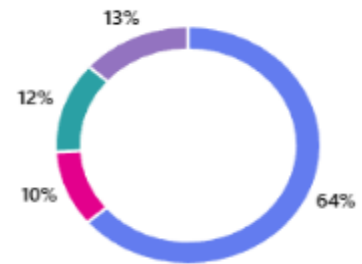
2.1. あなたの居住形態に関して1つを選んでください

● 家族と同居（実家）	110
● 一人暮らし	22
● 家族以外と同居	8



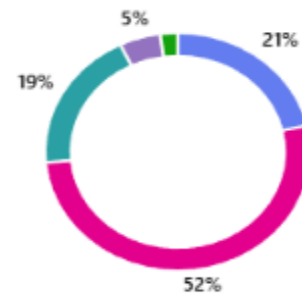
3. 通常使用している通学の際の「主たる交通手段」について、該当するものをすべて選んでください

● 電車、モノレール	123
● バス	20
● 自転車	24
● 徒歩のみ	26



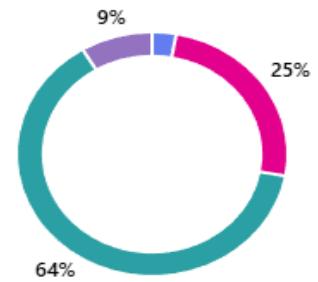
4. 片道の「通学時間」について、該当するものを1つ選んでください

● 0-30分	30
● 31-60分	73
● 61-90分	27
● 91-120分	7
● 120分以上	3



5. 実習期間以外の平日の平均睡眠時間を1つ選んでください

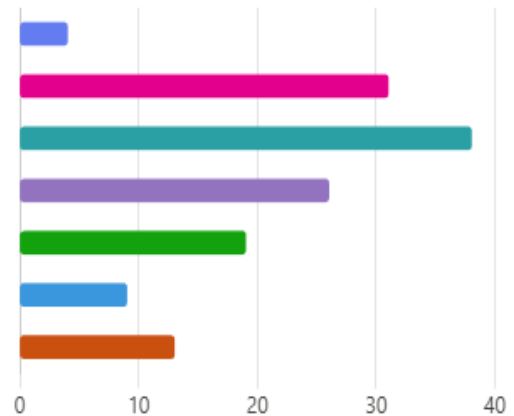
● 0-3時間	4
● 3-5時間	35
● 5-7時間	89
● 7-9時間	12
● 9時間以上	0



II: 平日・土日の過ごし方について

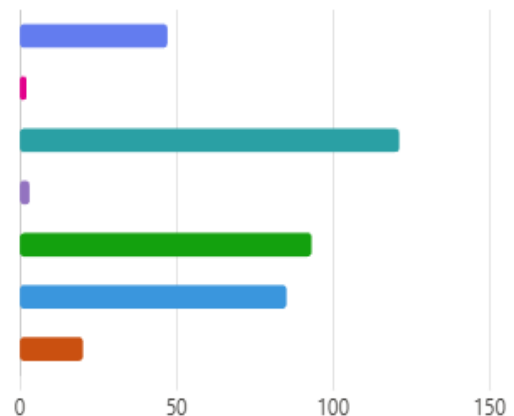
6. 「自分の楽しみや他者との交流」に1週間で何時間程度とっていますか。典型的な1週間の合計時間で該当するものを1つ選んでください。

● 0時間	4
● 1-5時間	31
● 5-10時間	38
● 10-15時間	26
● 15-20時間	19
● 20-25時間	9
● 25時間以上	13



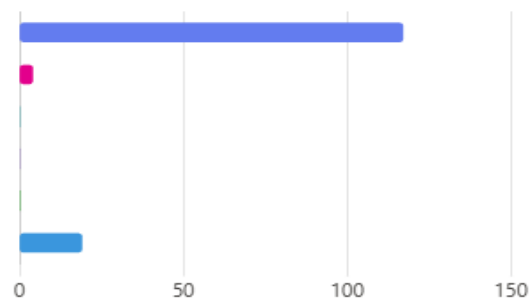
7. 週末（土日）の過ごし方（最も多い活動）を3つ選んでください

● 学習（授業含む）	47
● クラブ・サークル活動	2
● アルバイト	121
● ボランティア	3
● 趣味の活動	93
● 友人との交際活動	85
● その他	20



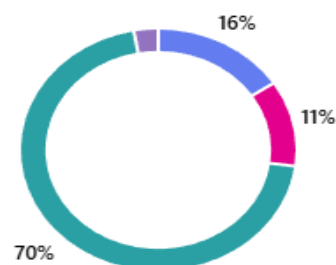
8. 「クラブ・サークル活動」を1週間で何日おこなっていますか。典型的な1週間の予定で1つ選んでください。

● 0日（していない）	117
● 1日	4
● 2～3日	0
● 4～5日	0
● 6日以上	0
● 月に数回	19



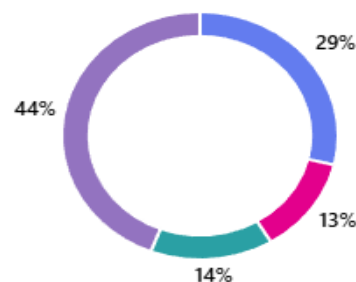
9. この1年間でのボランティア活動について、該当するものを1つ選んでください

● サークルでのボランティア活動歴がある	22
● その他のボランティア活動歴がある	16
● ボランティア活動歴なし	98
● その他	4



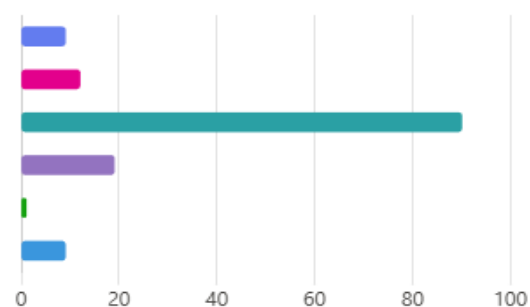
10. 収入源について、該当するものをすべて選んでください

● 家庭（家計支持者）から	82
● 奨学金（返済義務なし）	36
● 奨学金（ローン・貸与）	41
● アルバイト	126



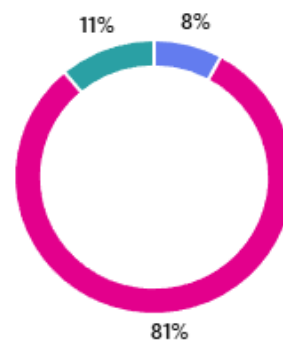
11. 「アルバイト」を1週間で何日おこなっていますか。典型的な1週間の予定で該当するものを1つ選んでください

● 0日（していない）	9
● 1日	12
● 2-3日	90
● 4-5日	19
● 6日以上	1
● 月に数回	9



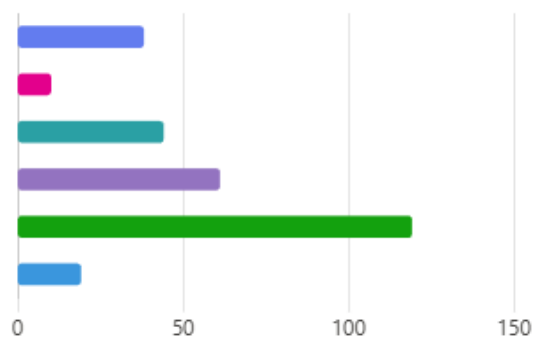
12. 12. で1日以上と答えた方にお聞きします「アルバイト」は1回何時間行っていますか

● 4時間未満	10
● 4-8時間	102
● 8時間以上	14



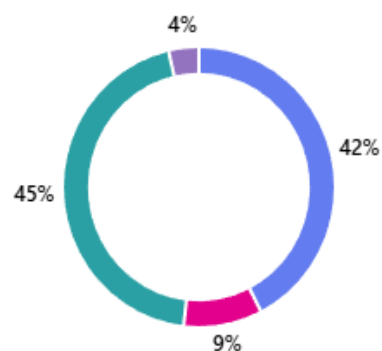
13. アルバイトを行う理由を教えてください (複数回答可)

● 学費関連 (研究・勉強・書籍等含む)	38
● 住居費	10
● 生活費 (食費・光熱費等)	44
● 交通費	61
● 交際費/趣味	119
● その他	19



14. 奨学金による授業料等の負担の有無 * 授業料等とは、ここでは授業料・通学費・教科書代等、大学での学習に関する諸経費のことを指します。

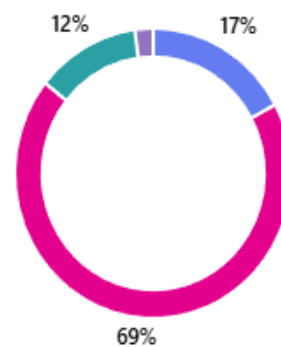
● 奨学金は利用していない	59
● 授業料等の全額を奨学金で負担している	13
● 授業料等の一部を奨学金で補っている	62
● 奨学金での授業等負担はしていない	5



Ⅲ:学修状況について(授業や実習について)

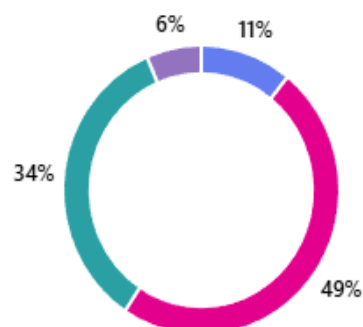
15. 授業や実習について伺います。大学に入ってから受けた授業（実習含む）で、理解がしやすいように教え方が工夫されていたか、当てはまるもの1つを選んでください

● よくあった	24
● ある程度あった	96
● あまりなかった	17
● なかった	3



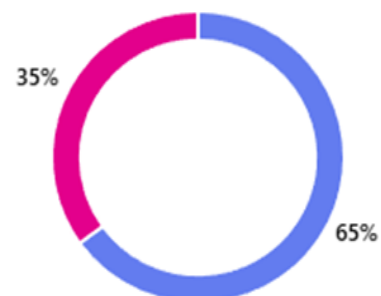
16. 大学に入ってから受けた授業（実習含む）で、課題等の提出物に適切なコメントが付されて返却される。

● よくあった	15
● ある程度あった	68
● あまりなかった	48
● なかった	9



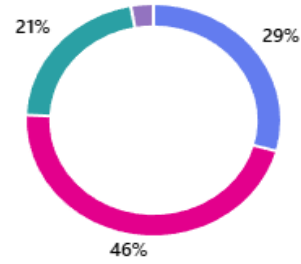
17. 大学に入ってから受けた授業（実習含む）で、グループワークやディスカッションの機会がある。

● よくあった	91
● ある程度あった	49
● あまりなかった	0
● なかった	0



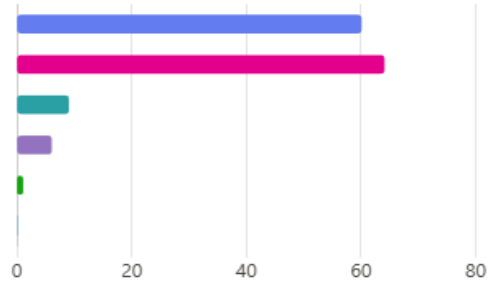
18. 大学に入ってから受けた授業（実習含む）で、質疑応答など、教員等との意見交換の機会がある。

● よくあった	41
● ある程度あった	65
● あまりなかった	30
● なかった	4



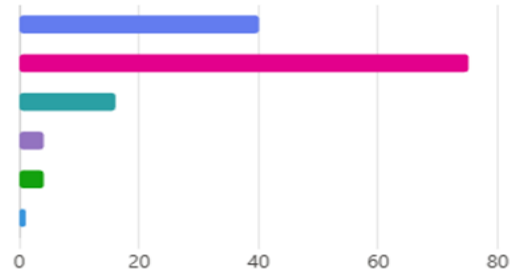
19. 「授業以外の学習時間」のうち1日平均どの程度を「予習」に充てていますか。該当するものを1つ選んでください。

● 0時間	60
● 1-2時間	64
● 2-3時間	9
● 3-4時間	6
● 4-5時間	1
● 5時間以上	0



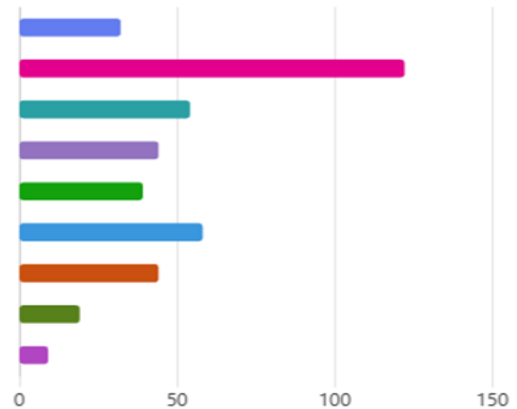
20. 「授業以外の学習時間」のうち1日平均どの程度を「復習」に充てていますか。該当するものを1つ選んでください。

● 0時間	40
● 1-2時間	75
● 2-3時間	16
● 3-4時間	4
● 4-5時間	4
● 5時間以上	1



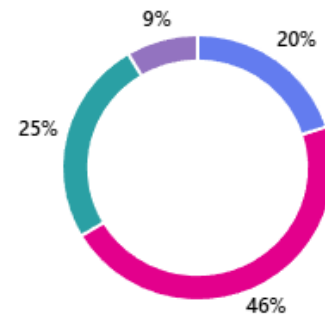
21. 「授業」をよく理解するために、どのような勉強の仕方をしていますか。該当するものをすべて選んでください。

● 自分のノートを中心としている	32
● 講義用教材（プリントなど）を中心としている	122
● 教科書、参考書を中心（電子教科書含む）	54
● 生成AI	44
● YouTube	39
● 国家試験問題に関する図書・アプリ	58
● インターネット等の外部情報を利用している	44
● 同級生、先輩の作った資料を中心としている	19
● 視聴覚教材（ビデオ、DVD）を利用している	9



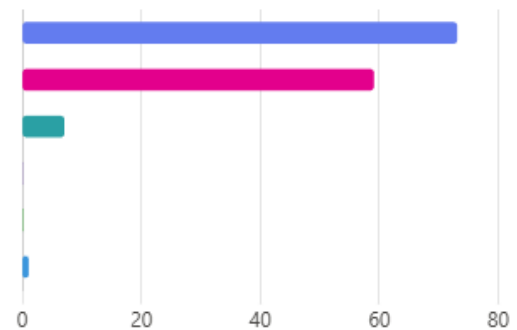
22. 「シラバス」の利用頻度についてお聞きます。該当するものを1つ選んでください。

よく利用している	28
たまに利用している	65
あまり利用していない	35
利用していない	12



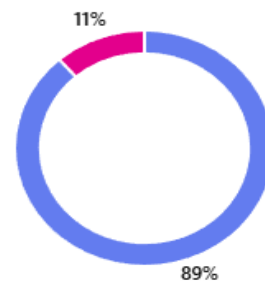
24. 授業や実習について伺います。授業はすべて出席しなければならないと思っている 該当するもの1つ選んでください

とてもそう思う	73
そう思う	59
どちらでもない	7
そう思わない	0
全く思わない	0
科目によって異なる	1



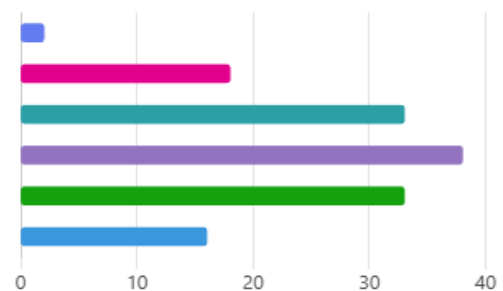
26. 実習はすべて出席しなければならないと思っているか 該当するもの1つ選んでください

とてもそう思う	124
そう思う	16
どちらでもない	0
そう思わない	0
全く思わない	0



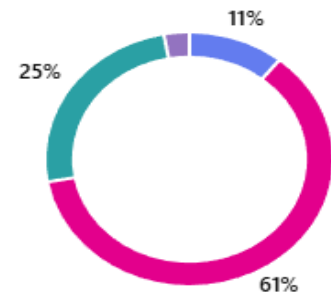
27. 実習期間中、1日平均どの程度を「記録（予習・復習）」に充てていますか。該当するものを1つ選んでください。

0時間	2
1-2時間	18
2-3時間	33
3-4時間	38
4-5時間	33
5時間以上	16



28. 実習期間中、1日平均どの程度睡眠をとっていますか。該当するものを1つ選んでください。

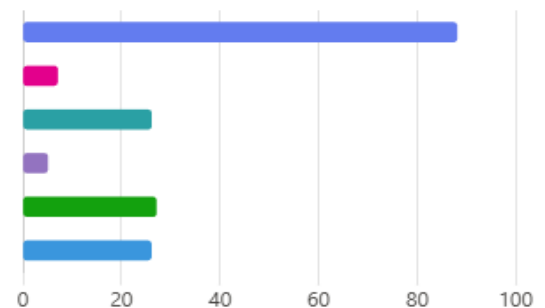
● 0-3時間	15
● 3-5時間	86
● 5-7時間	35
● 7-9時間	4
● 9時間以上	0



IV: 学校生活の「悩み」について

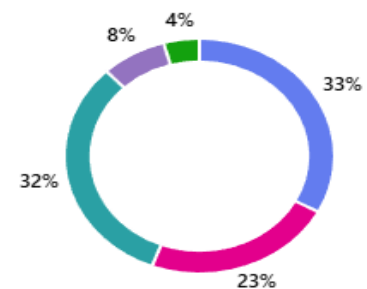
30. 学生生活の「悩み」についてお聞きします。学生生活の悩みについて以下の項目で該当するものを選んでください（複数回答可）

● 希望の就職先や進学先へ行けるか不安だ	88
● 経済的に勉強が続けることが難しい	7
● 学内の友人関係に悩みがある	26
● 教員との関係に悩みがある	5
● 健康状態に悩みがある	27
● その他	26



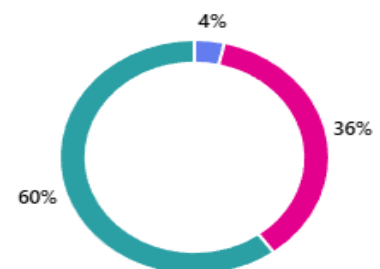
32. 「アドバイザー」制度について、該当するものを1つ選んでください

● 満足	46
● やや満足	32
● どちらでもない	45
● やや不満	11
● 利用していない	6



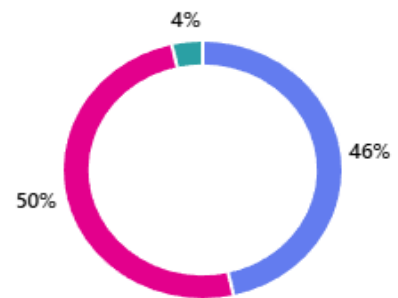
33. 「アドバイザー」が行う年1回の定期面談以外の利用頻度について、該当するものを1つ選んでください

● 月に1回以上	5
● 年に数回	51
● 利用していない	84



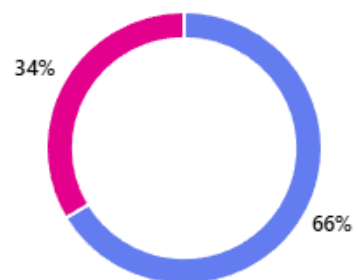
35.「図書館」の満足度についてお聞きします。以下のそれぞれの項目で該当するものを1つ選んでください

- 満足 65
- やや満足 70
- やや不満 5
- 不満 0



37.「保健室」の満足度についてお聞きします。以下のそれぞれの項目で該当するものを1つ選んでください

- 満足 91
- やや満足 46
- やや不満 0
- 不満 0



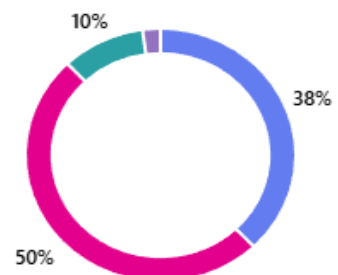
39.「相談室」の満足度についてお聞きします。以下のそれぞれの項目で該当するものを1つ選んでください。

- 満足 63
- やや満足 62
- やや不満 1
- 不満 1



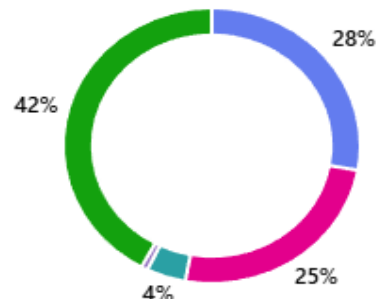
41. 大学の教育施設（講義室・演習室・実習室）に関する満足度についてお聞きします。
以下のそれぞれの項目で該当するものを1つ選んでください

- 満足 53
- やや満足 70
- やや不満 14
- 不満 3



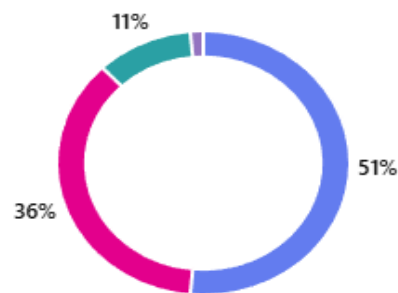
43. 本学独自の奨学金制度の満足度についてお聞きします。以下の項目で該当するものを1つ選んでください

● 満足	39
● やや満足	35
● やや不満	6
● 不満	1
● 使用していない	59



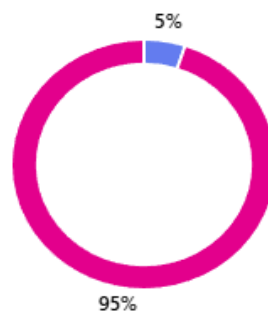
45. 「事務職員の対応」についてお聞きします。該当するものを1つ選んでください

● 満足	72
● やや満足	51
● やや不満	15
● 不満	2



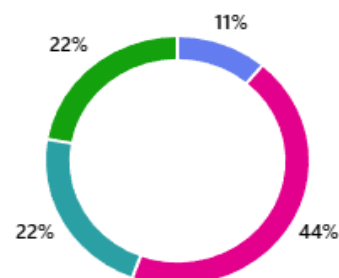
47. ハラスメントについてお聞きします。本学の教職員、先輩、友人等からハラスメントを受けたことがありますか

● ある	7
● ない	133



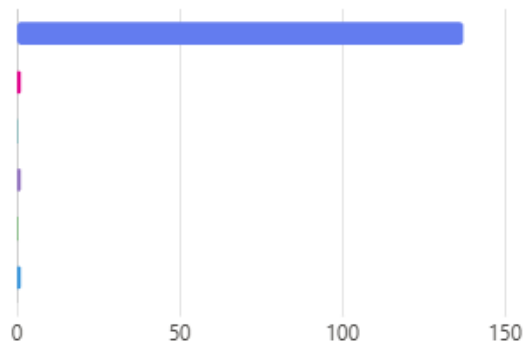
48. 「ある」と回答した方にお聞きしますどのようなハラスメントでしたか（複数回答可）

● セクシャルハラスメント（性的嫌がらせ）	1
● アカデミックハラスメント（主に教員による学生に対する修学上の嫌がらせ）	4
● パワーハラスメント（学生間で地位や権限、人間関係を背景に行われる嫌がらせ）	2
● アルコールハラスメント（飲酒強要や飲酒にまつわる人権侵害）	0
● その他	2



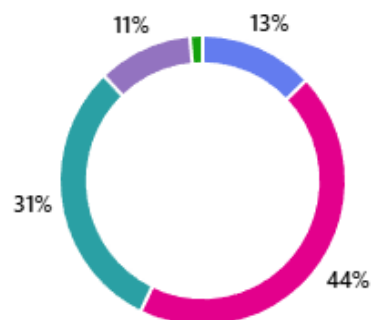
50. カルト、薬物、消費者被害についてお聞きます。カルト宗教団体、自己啓発センター、大麻や危険ドラッグ、悪質商法に勧誘や使用を勧められたことがありますか（複数回答可）

● ない	137
● 闇バイト	1
● 大麻や危険なドラッグ	0
● カルト宗教団体、自己啓発センター	1
● 悪徳商法	0
● その他	1



52. 本大学への満足度についてお聞きます。1つ選んでください

● 非常に満足している	18
● 満足している	62
● どちらでもない	43
● やや不満	15
● 非常に不満	2



以上